

PRODUKTDATENBLATT

LED TUBE T9 C 32 EM 18.3W 840 G10q

LED TUBE T9 EM | LED-Röhren in Ringform für elektromagnetische Vorschaltgeräte (KVG/VVG) und Netzspannung



Anwendungsgebiete

- Allgemeinbeleuchtung in Umgebungstemperaturen von -20...+45 °C
- Korridore, Treppen- und Parkhäuser
- Anwendungen im Haushalt
- Dekorative Anwendungen

Produktvorteile

- Einfacher, schneller und sicherer Lampenaustausch ohne Umverdrahtung
- Energieeinsparung von bis zu 50 % (gegenüber T9 Leuchtstofflampe am KVG)
- Auch geeignet für den Betrieb bei niedrigen Temperaturen

Produkteigenschaften

- LED-Alternative für klassische T9-Leuchtstofflampen in KVG-Leuchten
- Homogene Ausleuchtung
- Lebensdauer: bis zu 30.000 h
- Quecksilberfrei und RoHS-konform



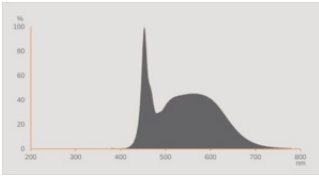
TECHNISCHE DATEN

Elektrische Daten

| | |
|---|-------------------|
| Nennleistung | 18,3 W |
| Bemessungsleistung | 18.30 W |
| Nennspannung | 220...240 V |
| Nennstrom | 82 mA |
| Stromart | Wechselstrom (AC) |
| Einschaltstrom | 12 A |
| Betriebsfrequenz | 50/60 Hz |
| Netzfrequenz | 50/60 Hz |
| Max. Anz. Lampen an Sicherungsaut. 10 A (B) | 22 |
| Max. Anz. Lampen an Sicherungsaut. B10 A -CCG ohne Kompensation | 65 |
| Max. Anz. Lampen an Sicherungsaut. B10 A -CCG mit Kompensation | 14 |
| Max. Anz. Lampen an Sicherungsaut. 16 A (B) | 26 |
| Max. Anz. Lampen an Sicherungsaut. B16 A -CCG ohne Kompensation | 105 |
| Max. Anz. Lampen an Sicherungsaut. B16 A -CCG mit Kompensation | 18 |
| Oberschwingungsgehalt | < 20 % |
| Netzleistungsfaktor λ | > 0,90 |

Photometrische Daten

| | |
|--|---------------------------|
| Lichtstrom | 2200 lm |
| Lichtausbeute | 120 lm/W |
| Lichtstromerhalt am Ende der Nennlebensdauer | 0.96 |
| Lichtfarbe (Bezeichnung) | Kalt weiß |
| Farbtemperatur | 4000 K |
| Farbwiedergabeindex Ra | ≥ 80 |
| Lichtfarbe | 840 |
| Standardabweichung des Farbgleichs | ≤ 6 sdc _m |
| Bemessungs-LLMF bei 6.000 h | 0.80 |
| Flimmer-Messgröße (Pst LM) | 1 |
| Messgröße für Stroboskop-Effekte (SVM) | 0.4 |



Lichttechnische Daten

| | |
|---------------------------|----------|
| Ausstrahlungswinkel | 110 ° |
| Aufwärmzeit (60 %) | 0.00 s |
| Startzeit | < 0.5 s |
| Bemessungshalbwertswinkel | 110.00 ° |

Maße & Gewicht

| | |
|-----------------------|-----------|
| Gesamtlänge | 300.00 mm |
| Durchmesser | 300,00 mm |
| Rohrdurchmesser | 30 mm |
| Maximaler Durchmesser | 300 mm |
| Produktgewicht | 216,00 g |

Temperaturen & Betriebsbedingungen

| | |
|-------------------------------------|--------------|
| Umgebungstemperaturbereich | -20...+45 °C |
| Maximale Temperatur am Messpunkt tc | 75 °C |

Lebensdauer

| | |
|---|---------|
| Nennlebensdauer | 30000 h |
| Anzahl der Schaltzyklen | 200000 |
| Lichtstromerhalt am Ende der Wartung | 0.96 |
| Bem.-Lampenüberlebensfaktor bei 6.000 h | ≥ 0.90 |

Zusätzliche Produktdaten

| | |
|--------------------------|------|
| Sockel (Normbezeichnung) | G10q |
|--------------------------|------|

| | |
|-----------------------------|------------------------|
| Quecksilbergehalt der Lampe | 0.0 mg |
| Quecksilberfrei | Ja |
| Anmerkung zum Produkt | Verfügbar ab Juni 2023 |

Einsatzmöglichkeiten

| | |
|---------|------|
| Dimmbar | Nein |
|---------|------|

Zertifikate & Standards

| | |
|---|-----------------|
| Energieeffizienzklasse | E ¹⁾ |
| Energieverbrauch | 19.00 kWh/1000h |
| Schutzart | IP20 |
| Normen | CE / EAC / UKCA |
| Photobiologische Risikogruppe gemäß EN62778 | RG0 |

¹⁾ Energieeffizienzklasse auf einer Skala von A (höchste Effizienz) bis G (niedrigste Effizienz)

Länderspezifische Informationen

| | |
|---------------|----------------|
| Bestellnummer | LEDTUBE T9C EM |
|---------------|----------------|

LOGISTISCHE DATEN

| | |
|------------------------|--------------|
| Lagertemperaturbereich | -20...+80 °C |
|------------------------|--------------|

Daten gemäß der Verordnung zur Energieverbrauchskennzeichnung EU 2019/2015





| | |
|---|----------------|
| Verwendete Beleuchtungstechnologie | LED |
| Ungebündeltes oder gebündeltes Licht | NDLS |
| Netzspannung / Nicht direkt an die Netzspannung angeschlossen | MLS |
| Sockel der Lichtquelle (oder anderes el. Schnittstelle) | G10q |
| Vernetzte Lichtquelle (CLS) | Nein |
| Farblich abstimmbare Lichtquelle | Nein |
| Hülle | Nein |
| Lichtquelle mit hoher Leuchtdichte | Nein |
| Blendschutzschild | Nein |
| Ähnliche Farbtemperatur | SINGLE_VALUE |
| Leistungsaufnahme im Bereitschaftszustand | not applicable |
| Leistungsaufnahme im vernetzten Bereitschaftsbetrieb | not applicable |
| Angabe, ob äquivalente Leistungsaufnahme | Ja |
| Länge | 300.00 mm |
| Höhe | 300.00 mm |

| | |
|---|------------|
| Breite | 300.00 mm |
| Farbwertanteil x | 0.3818 |
| Farbwertanteil y | 0.3797 |
| Wert des R9-Farbwiedergabeindex | 0.00 |
| Halbwertswinkelentsprechung | SPHERE_360 |
| Lebensdauerfaktor | 0.9 |
| Verschiebungsfaktor | 0.9 |
| LED Lichtquelle ersetzt eine Leuchtstofflichtquelle | Nein |
| EPREL ID | 1340160 |
| Model number | AC45082 |

Sicherheitshinweise

- Nicht für den Betrieb mit elektronischem Vorschaltgerät geeignet.
- Der Einsatz in Außenanwendungen ist in geeigneten Feuchtraumleuchten gemäß Datenblatt und Installationsanleitung möglich.

DOWNLOADS

| DOWNLOADS | |
|---|-------------------------------|
|  | User instruction |
|  | Declarations Of Conformity CE |
|  | IES file (IES) |
|  | LDT file (Eulumdat) |

VERPACKUNGSMITTEL

| EAN | Verpackungseinheit (Stück pro Einheit) | Abmessungen (Länge x Breite x Höhe) | Bruttogewicht | Volumen |
|---------------|--|-------------------------------------|---------------|-----------------------|
| 4099854042683 | Faltschachtel 1 | 38 mm x 308 mm x 348 mm | 229.00 g | 4.07 dm ³ |
| 4099854042690 | Versandschachtel 10 | 397 mm x 329 mm x 386 mm | 2941.00 g | 50.42 dm ³ |

Die genannten Produktnummern beschreiben die kleinste bestellbare Mengeneinheit. Eine Versandeinheit kann mehrere Einzelprodukte beinhalten. Als Bestellmenge verwenden Sie bitte das Ein- oder Mehrfache einer Versandeinheit.

Referenzen / Verweise

- Für aktuelle Informationen siehe www.ledvance.de/osram-substitute
-

Rechtliche Hinweise

- Beim Austausch gegen eine T9-Leuchtstofflampe hängen Gesamtenergieeffizienz und Lichtverteilung von der Bauart der Anlage ab.
-

Haftungsausschluss

Änderungen und Irrtümer vorbehalten. Vergewissern Sie sich, dass Sie immer den neuesten Stand verwenden.